

**AUSTERMANN**Quality Yarns by **schoeller**

## Modell 17347 Damen-Pullover

Für Größe 36 = Zahlen vor der Klammer, für Größe 38/40 = 1. Zahl in der Klammer, für Größe 42 = 2. Zahl in der Klammer, für Größe 44/46 = 3. Zahl in der Klammer, für Größe 48 = Zahlen hinter der Klammer.

Ist nur eine Angabe gemacht, so gilt diese für alle Größen.

Qualität	Farbe	36	38/40	42	44/46	48
<b>Merino 105 EXP</b> <b>100% Schurwolle</b> <b>(superfine),</b> <b>LL = ca. 105 m / 50 g</b>	339 absinth	650 g 13 Knäuel	700 g 14 Knäuel	750 g 15 Knäuel	800 g 16 Knäuel	850 g 17 Knäuel

**Nadeln:** Stricknadeln 4 und 4,5 mm, Rundstricknadel 4 mm von addi

**Bundmuster:** mit NS 4

**1. R (Hintr.):** RM, \* 1 M re, 1 M li \*, enden mit 1 M re, RM

**2. R (Rückr.):** RM, 1 M li, \* 1 M re, 1 M li \*, RM

Von \* bis \* fortl. wdh.

1. u. 2. R fortl. wdh.

**Grundmuster:** (Maschenprobe 20 M u. 30 R = 10 x 10 cm)

Nach Strickschrift arb. mit NS 4,5. Es sind nur die Hinr. gezeichnet.

In den Rückr. die M str. wie sie erscheinen. 1x die 1. – 22. R arb.,

dann die 3. – 22. R fortl. wdh.

**gl. re:** Hinr. re M, Rückr. li M str.

**gl. li:** Hinr. li M, Rückr. re M str.

**Halbpatent:**

**1. R (Hintr.):** 1 tiefgestochene M (= in die entsprechende M der vorletzten R einstecken, 1 M re, die M der letzten R löst sich auf),

1 M li im Wechsel

**2. R (Rückr.):** 1 M re, 1 M li im Wechsel

**Betonte Abnahmen:**

rechter Arbeitsrand: RM, 1 tiefgestochene M, 2 bzw. 3 M li zus.str.

linker Arbeitsrand: 1 M re abh., 1 M li bzw. 2 M li zus.str., die abgehob. M darüberziehen, 1 tiefgestochene M, RM

## Arbeitsanleitung:

**Rückenteil:**

91 (99/107/115) 123 M mit NS 4 anschl. Im Bundm. str., dabei mit einer Rückr. beginnen. Nach 9 cm ab Anschlag weiter mit NS 4,5 in folg. Einteilung arb.: RM, \*1 M gl. re, 1 M gl. li\*, von \* bis \* 2 (4/6/8) 10 x arb., 4 x MS, \*\*1 M gl. re, 1 M gl. li\*\*, von \*\* bis \*\* 2 (4/6/8) 10 x arb., 1 M gl. re, RM. Die Rippen beids. der MS werden ab der 3. R der Strickschrift im Halbpatent weiter gestrickt.

Für den Armausschnitt nach 45 (46/46/47) 47 cm ab Anschlag beids. 2 M abk. u. in jed. folg. 2. R noch beids. 2 (6/9/11) 13 x 1 M betont abn. = 83 (83/85/89) 93 M.

Für den Halsausschnitt nach 63 (64/65/66) 67 cm ab Anschlag die mittl. 27 M abk. u. beide Seiten getrennt beenden. Für die Rundung in jed. folg. 2. R am inneren Rand noch jeweils 1 x 3 M u. 1 x 2 M abk.

Nach 65 (66/67/68) 69 cm ab Anschlag die restl. je 23 (23/24/26) 28 M für die Schulter abk.

**Vorderteil:**

Wie das RT beginnen, jedoch für den Halsausschnitt bereits nach 56 (57/58/59) 60 cm ab Anschlag die mittl. 17 M abk. u. beide Seiten getrennt beenden. Für die Rundung in jed. folg. 2. R am inneren Rand noch jeweils 1 x 3 M, 1 x 2 M u. 5 x 1 M abk. Nach 65 (66/67/68) 69 cm ab Anschlag die restl. je 23 (23/24/26) 28 M für die Schulter abk.



© oz Verlag

Alle Modelle, Zeichnungen und Bilder stehen unter Urheberschutz. Eine Verwendung, die über die private Nutzung hinausgeht, ist ohne Zustimmung der Schoeller Handstrickgarne GmbH nicht gestattet. Bild aus Maschen-Style SD39, erschienen 2017 beim oz-Verlag, Fotograf Jens-Peter Baser

**Schoeller Handstrickgarne GmbH · Postfach 2261 · D-65543 Limburg ·  
Telefon +49/6431-503-0 · Fax +49/6431-503-155 · [www.schoeller-wolle.de](http://www.schoeller-wolle.de)**



# AUSTERMANN

Quality Yarns by **schoeller**

## Ärmel:

51 M mit NS 4 anschl. Im Bundm. str., dabei mit einer Rückr. beginnen. Nach 7 cm ab Anschlag weiter mit NS 4,5 in folg. Einteilung arb.: RM, 1 M gl. re, 1 M gl. li, 1 M gl. re, 1 M gl. li, beginnen bei Pfeil A, 1 x MS arb., enden beim folgenden MS bei Pfeil A, 1 M gl. re, 1 M gl. li, 1 M gl. re, 1 M gl. li, 1 M gl. re, RM.

1x die 1. u. 2. R der Strickschrift arb., 5x die 3. u. 4. R. Dann die 3. – 22. R fortl. wdh. Die Rippen beids der MS werden ab der 3. R der Strickschrift im Halbpateant weiter gestrickt.

Gleichzeitig für die seilt. Ärmelschrägung in jed. folg. 12. R ab Bund beids. 8 x 1 M (in jed. folg. 10. R ab Bund beids. 10 x 1 M / in jed. folg. 8. R ab Bund beids. 12 x 1 M / in jed. folg. 8. R beids. 7 x 1 M u. in jed. folg. 6. R noch beids. 7 x 1 M) in jed. folg. 6. R ab Bund beids. 16 x 1 M zun. Die zugenommenen M sobald als möglich dem Grundm. anpassen, übrige M im Halbpateant str. = 67 (71/75/79) 83 M.

Für die Armkugel nach 44 cm ab Anschlag beids. 2 M abk. u. in jed. folg. 2. R noch beids. 20 (18/16/14) 12 x 1 M u. 4 (6/8/10) 12 x 2 M betont abn. Nach 60 cm ab Anschlag die restl. 7 M abk. Den 2. Ärmel ebenso arb.

## Fertigstellung:

Teile lt. Schnitt spannen, anfeuchten und trocknen lassen. Schulternähte im Matratzenstich schließen. Ärmel einsetzen. Seiten- u. Ärmelnähte im Matratzenstich schließen.

Für die **Halsblende** mit einer Rundstricknd. NS 4 aus dem Halsausschnitt verteilt 90 M heraus str. u. in Rd. im Bundm. immer 1 M re, 1 M li im Wechsel arb. Nach 4 cm die M locker im M-Rhythmus abk.

## Strickschrift

≥	T	—	T	—	T	—	T	∇	T	∇	T	—	T	—	T	—	T	—	T	21
≥	—	T	—	T	—	T	—	∇	T	∇	—	T	—	T	—	T	—	T	—	19
—	≥	—	T	—	T	—	T	∇	T	∇	T	—	T	—	T	—	T	—	T	17
—	—	≥	—	T	—	T	—	∇	T	∇	—	T	—	T	—	T	—	T	—	15
—	T	—	≥	—	T	—	T	∇	T	∇	T	—	T	—	T	—	T	—	T	13
—	T	—	T	≥	—	T	—	∇	T	∇	—	T	—	T	—	T	—	T	—	11
—	T	—	T	—	≥	—	T	∇	T	∇	T	—	T	—	T	—	T	—	T	9
—	T	—	T	—	T	≥	—	∇	T	∇	—	T	—	T	—	T	—	T	—	7
—	T	—	T	—	T	—	≥	∇	T	∇	—	T	—	T	—	T	—	T	—	5
—	T	—	T	—	T	—	—	—	T	—	—	T	—	T	—	T	—	T	—	3
—		—		—		—	—	—		—	—	—		—		—		—		1

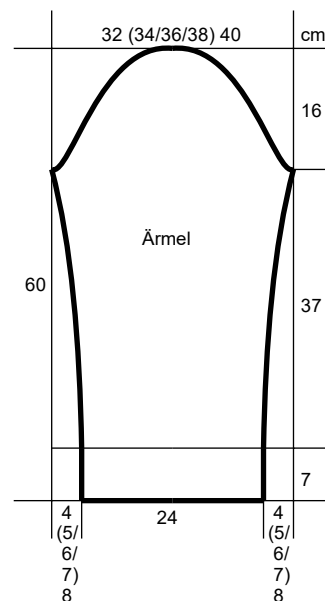
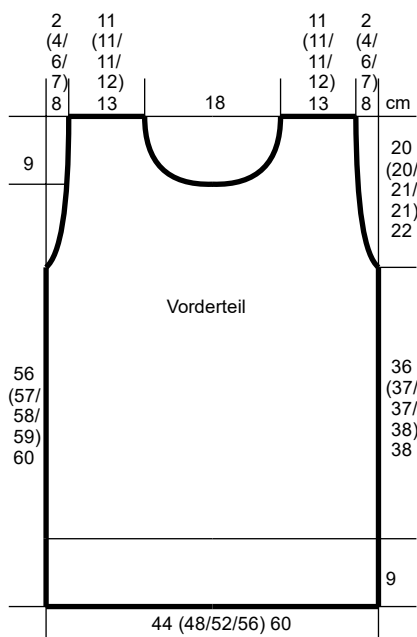
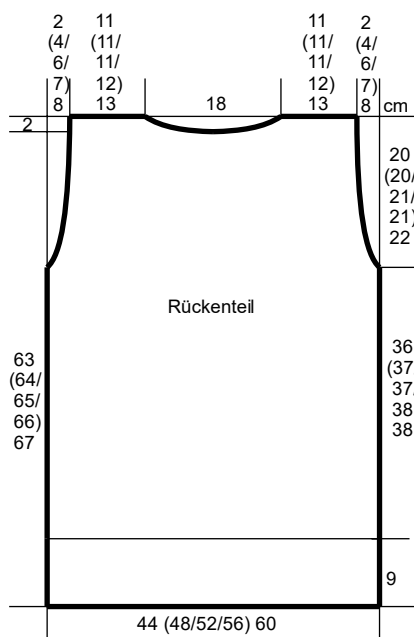
↑ A  
MS = 20 M

## Zeichenerklärung

	= 1 M rechts
—	= 1 M links
T	= 1 tiefgestochene M: in die entsprechende M der vorletzten R einstechen, 1 M re, die M der letzten R löst sich dabei auf
∇	= 1 M re verschränkt aus dem Quersfaden heraus str.
∇	= 1 M li verschränkt aus dem Quersfaden heraus str.
≡	= 2 M li zus.str.
≥	= 2 M li verschränkt zus.str.
MS	= Mustersatz (MS)



**AUSTERMANN**  
Quality Yarns by **schoeller**



Alle Modelle, Zeichnungen und Bilder stehen unter Urheberschutz. Eine Verwendung, die über die private Nutzung hinausgeht, ist ohne Zustimmung der Schoeller Handstrickgarne GmbH nicht gestattet. Bild aus Maschen-Style SD39, erschienen 2017 beim oz-Verlag, Fotograf Jens-Peter Baser

**Schoeller Handstrickgarne GmbH · Postfach 2261 · D-65543 Limburg ·**  
**Telefon +49/6431-503-0 · Fax +49/6431-503-155 · [www.schoeller-wolle.de](http://www.schoeller-wolle.de)**