

**AUSTERMANN**Quality Yarns by **schoeller**

Modell 15319 Damenjacke

Für Größe 36/38 = Zahlen vor der Klammer, für Größe 40/42 = 1. Zahl in der Klammer, für Größe 44/46 = 2. Zahl in der Klammer, für Größe 48/50 = Zahlen hinter der Klammer. Ist nur eine Angabe gemacht, so gilt diese für alle Größen.

Qualität	Farbe	36/38	40/42	44/46	48/50
Kid Silk 75% Mohair, 25% Seide LL = ca. 225 m / 25 g	07 grau	125 g 5 Knäuel	150 g 6 Knäuel	175 g 7 Knäuel	200 g 8 Knäuel

Nadeln: Stricknadeln 3,5 u. 4 mm von addi

Bundmuster:

1 M re, 1 M li im Wechsel mit NS 3,5

Blendenmuster:

kraus re (Hintr- u. Rückr. re M) mit NS 3,5

Maschenprobe genau einhalten! (Falls notwendig, Nd. wechseln)

Grundmuster 1: (Maschenprobe: 18 M u. 26 R = 10 x 10 cm)

Ajourmuster mit NS 4 nach Strickschrift arb. Es sind die Hinr. gezeichnet. In den Rückr. die M u. U li str. Wenn das Muster am Rand nicht aufgeht mit re M ergänzen.

1. – 20. R fortl. wdh.

Grundmuster 2:

Ajourmuster mit NS 4

1. R: RM, *2 M re zus.str., 1 U*, von * bis * fortl. wdh., 1 M re (= mittlere M), **1 U, 2 M re verschränkt zus.str.** von ** bis ** fortl. wdh., RM

2. R: RM, M u. U li str., RM

3. R: RM, *1 U, 2 M re zus.str.*, von * bis * fortl. wdh., 1 M re (= mittlere M), **2 M re verschränkt zus.str., 1 U**, von ** bis ** fortl. wdh., RM

4. R: RM, M u. U li str., RM

1. – 4. R fortl. wdh.

gl. re: Hinr. re M, Rückr. li M

Betonte Abnahmen:

rechter Arbeitsrand: RM, 1 M re, 2 bzw. 3 M re zus.str.

linker Arbeitsrand: 1 M re abh., 1 M re bzw. 2 M re zus.str., die abgehob. M darüberziehen, 1 M re, RM

Arbeitsanleitung:

Rückenteil:

85 (95/107) 117 M mit NS 3,5 anschl. u. im Bundm. str. Nach 2 cm ab Anschlag mit NS 4 weiter im Grundm. 1 arb. in folg. Einteilung: RM, 1 (6/2) 7 M gl. re, mit den 11 M vor dem MS beginnen, 3 (3/4) 4 x MS arb., enden mit den 10 M nach dem MS, 1 (6/2) 7 M gl. re, RM.

Für die Raglanschrägung nach 47 cm ab Anschlag beids. 2 M abk. u. in jed. folg. 2. R noch beids. 22 (25/23) 24 x 1 M u. 0 (1/5) 7 x 2 M betont abn. Nach 65 (67/69) 71 cm ab Anschlag die restl. 37 M abk.

Linkes Vorderteil:

63 (69/74) 83 M mit NS 3,5 anschl. u. im Bundm. arb. Nach 2 cm ab Anschlag mit NS 4 weiter im Grundm. 1 arb. in folg. Einteilung: RM, 0 (6/1) 0 M gl. re, mit den 11 M vor dem MS beginnen, 2 (2/3) 3 x MS arb., enden mit 10 (10/0) 10 M nach dem MS, RM. Achtung: Für Gr. 44/46 in der 19. R beim 3. MS die letzten 2 M re verschränkt zus.str., damit das Muster aufgeht. Nach 47 cm ab Anschlag am re Arbeitsrand eine Markierung für den Ärmel anbringen. Nach 65 (67/69) 71 cm ab Anschlag die M stilllegen.



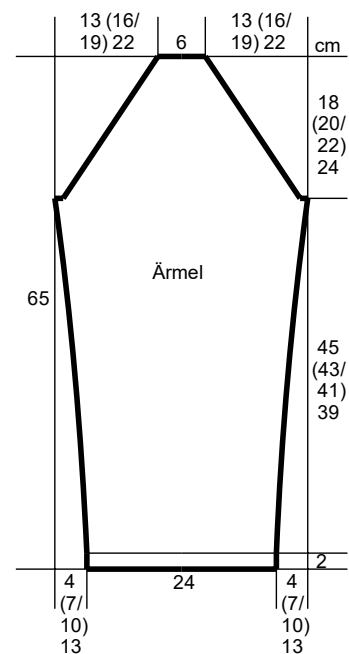

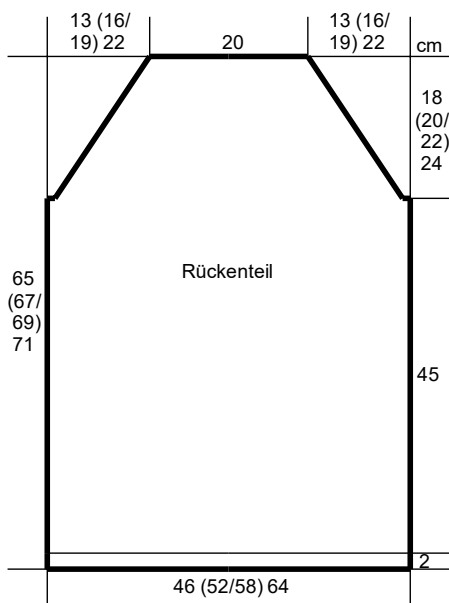
Alle Modelle, Zeichnungen und Bilder stehen unter Urheberschutz. Eine Verwendung, die über die private Nutzung hinausgeht, ist ohne Zustimmung der Schoeller Handstrickgarne GmbH nicht gestattet.

**Schoeller Handstrickgarne GmbH · Postfach 2261 · D-65543 Limburg ·
Telefon +49/6431-503-0 · Fax +49/6431-503-155 · www.schoeller-wolle.de**



AUSTERMANN

Quality Yarns by **schoeller**



Alle Modelle, Zeichnungen und Bilder stehen unter Urheberschutz. Eine Verwendung, die über die private Nutzung hinausgeht, ist ohne Zustimmung der Schoeller Handstrickgarne GmbH nicht gestattet.

**Schoeller Handstrickgarne GmbH · Postfach 2261 · D-65543 Limburg ·
Telefon +49/6431-503-0 · Fax +49/6431-503-155 · www.schoeller-wolle.de**