

**AUSTERMANN**Quality Yarns by **schoeller**

## Modell 17319 Herrenpullover

Für Größe 48/50 = Zahlen vor der Klammer, für Größe 52/54 = 1. Zahl in der Klammer, für Größe 56 = 2. Zahl in der Klammer, für Größe 58/60 = Zahlen hinter der Klammer. Ist nur eine Angabe gemacht, so gilt diese für alle Größen.

Qualität	Farbe	48/50	52/54	56	58/60
<b>Merino 105 EXP</b> <b>von Austermann</b> <b>100% Schurwolle</b> <b>(superfine)</b> <b>LL = ca. 105 m/ 50 g</b>	360 electric blue	750 g 15 Knäuel	800 g 16 Knäuel	850 g 17 Knäuel	900 g 18 Knäuel

**Nadeln:** Stricknadeln 4 u. 5 mm, kurze Rundstricknadel 4 mm, Zopfnadel von addi

**Bundmuster:**

1 M re, 1 M li im Wechsel mit NS 4

**Maschenprobe genau einhalten! (Falls notwendig, Nd. wechseln)****Grundmuster:**

(Maschenprobe 21,5 M u. 28 R = 10 x 10 cm) mit NS 5  
falsches Patent, M-Zahl teilbar durch 4 + 1 M

**1. R:** \*2 M re, 2 M li\*, enden mit 1 M re

**2. R:** \*2 M li, 2 M re\*, enden mit 1 M li

Von \* bis \* fortl. wdh.

Die 1. u. 2. R stets wdh.

**Zopfmuster über 14 M: (Breite ca. 6 cm) mit NS 5**

**1. R (Hintr.):** 2 M li, 4 M re, 2 M li, 4 M re, 2 M li

**2. R (Rückr.):** 2 M re, 4 M li, 2 M re, 4 M li, 2 M re

**3. – 18. R:** wie 1. u. 2. R

**19. R:** 2 M li, 4 M auf eine Hi-Nd. vor die Arbeit legen, 4 M re, 2 M li, die M der Hi-Nd. re str., 2 M li

**20. R:** wie 2. R

Die 1. – 20. R fortl. wdh.



© Schoeller Handstrickgarne GmbH

**Arbeitsanleitung:****Rückenteil:**

118 (126/134) 142 M mit NS 4 anschl. u. im Bundm. arb. In der letzten Rückr. verteilt 10 M zun. Nach 6 cm ab Anschlag weiter mit NS 5 im Grundm. arb. in folg. Einteilung: RM, 25 (29/33) 37 M falsches Patent, \*14 M Zopfmuster, 17 M falsches Patent\*, von \* bis \* 2 x arb., enden mit 14 M Zopfmuster, 25 (29/33) 37 M falsches Patent, RM = 128 (136/144) 152 M.

Für die Schulterschrägung nach 64 (66/68) 70 cm ab Anschlag beids. 5 (5/6) 6 M abk. u. in jed. folg. 2. R noch 4 x 5 M u. 3 x 6 M (2 x 5 M u. 5 x 6 M / 6 x 6 M u. 1 x 7 M) 4 x 6 M u. 3 x 7 M abk. Gleichzeitig für den Halsausschnitt nach 68 (70/72) 74 cm ab Anschlag die mittl. 30 (34/34) 38 M abk. u. beide Seiten getrennt beenden. Für die Rundung in jed. folg. 2. R am inneren Rand noch jeweils 1 x 4 M u. 1 x 2 M abk.

Gesamtlänge 70 (72/74) 76 cm.

**Vorderteil:**

Wie das RT beginnen, jedoch für den Halsausschnitt nach 61 (63/65) 67 cm ab Anschlag die mittl. 20 (24/24) 28 M abk. u. beide Seiten getrennt beenden. Für die Rundung in jed. folg. 2. R am inneren Rand noch jeweils 3 x 3 M u. 2 x 1 M abk. Die Schulterschrägung wie beim RT arb. Gesamtlänge 70 (72/74) 76 cm.

Schulternähte im Matratzenstich schließen. Für die Armlochtiefe beids. ab Schulternaht 23 (24/25) 26 cm abmessen u. eine Markierung setzen.

Alle Modelle, Zeichnungen und Bilder stehen unter Urheberschutz. Eine Verwendung, die über die private Nutzung hinausgeht, ist ohne Zustimmung der Schoeller Handstrickgarne GmbH nicht gestattet.

**Schoeller Handstrickgarne GmbH · Postfach 2261 · D-65543 Limburg ·**  
**Telefon +49/6431-503-0 · Fax +49/6431-503-155 · [www.schoeller-wolle.de](http://www.schoeller-wolle.de)**



# AUSTERMANN

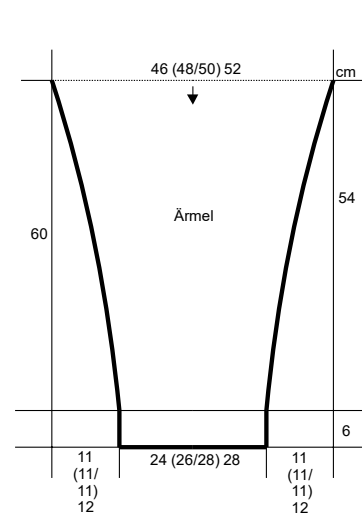
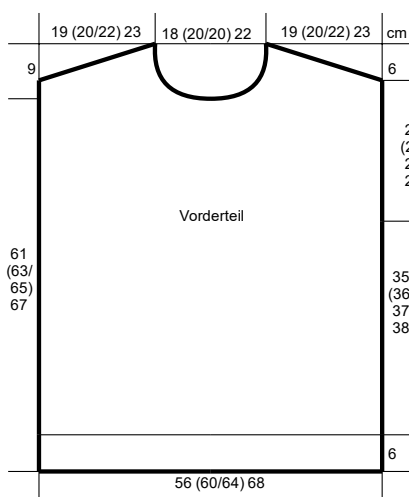
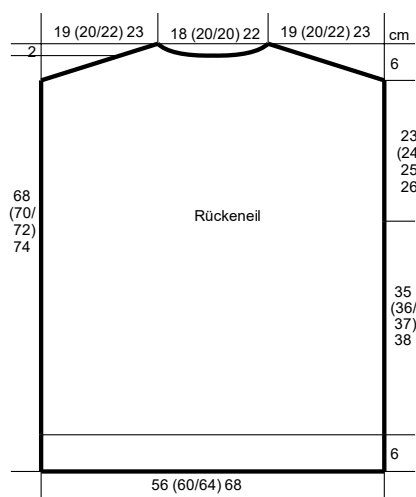
Quality Yarns by **schoeller**

## Ärmel:

102 (106/110) 114 M mit NS 5 zwischen den Markierungen aus der Kante heraus str. u. in folg Einteilung arb.: RM, 43 (45/47) 49 M falsches Patent, 14 M Zopfmuster, 43 (45/47) 49 M falsches Patent, RM. Für die sertl. Ärmelschrägung in jed. folg. 6. R beids. 24 (24/24) 20 x 1 M u. nur für Gr. 58/60 in jed. folg. 4. R noch beids. 6 x 1 M abn. = 54 (58/62) 62 M. Nach 54 cm ab Beginn weiter mit NS 4 im Bundm. arb. Nach 6 cm im Bundm. die M locker im M-Rhythmus abk. 2. Ärmel ebenso arb.

## Fertigstellung:

Teil lt. Schnitt spannen, anfeuchten u. trocknen lassen. Seiten- u. Ärmelnähte in einem Stück im Matratzenstich schließen. Für die **Halsblende** aus dem Halsausschnitt mit einer Rundstricknd. NS 4 verteilt 98 (108/108) 122 M heraus str. u. in Rd. str. 1 Rd. li M, 1 Rd. re M u. 1 Rd. li M arb. Dann weiter im Bundm. arb. Nach 5 cm die M locker im M-Rhythmus abk.



Alle Modelle, Zeichnungen und Bilder stehen unter Urheberschutz. Eine Verwendung, die über die private Nutzung hinausgeht, ist ohne Zustimmung der Schoeller Handstrickgarne GmbH nicht gestattet.

Schoeller Handstrickgarne GmbH · Postfach 2261 · D-65543 Limburg ·  
Telefon +49/6431-503-0 · Fax +49/6431-503-155 · [www.schoeller-wolle.de](http://www.schoeller-wolle.de)