

**AUSTERMANN**Quality Yarns by **schoeller**

Modell 16306 Herren-Pullover

Für Größe 48/50 = Zahlen vor der Klammer, für Größe 52/54 = Zahlen in der Klammer, für Gr. 56/58 = Zahlen hinter der Klammer.

Ist nur eine Angabe gemacht, so gilt diese für alle Größen.

Qualität	Farbe	48/50	52/54	56/58
Step EXP von Austermann 75% Schurwolle (sw), 25% Polyamid LL = ca. 420 m / 100 g	287 jeansblau	600 g 6 Knäuel	600 g 6 Knäuel	700 g 7 Knäuel

Nadeln: Stricknadeln 3 u. 3,5 mm, kurze Rundstricknadel 3 mm von addi

Bundmuster:

1 M re, 1 M li im Wechsel, fest str. mit NS 3

Maschenprobe genau einhalten! (Falls notwendig, Nd. wechseln)

Grundmuster:

(Maschenprobe: 30 M u. 42 R = 10 x 10 cm)

M-Zahl teilbar durch 6 + 3 + 2 RM, mit NS 3,5

1. R: RM, *3 M re, 3 M li*, enden mit 3 M re, RM

2. u. 3. R: M str. wie sie erscheinen

4. R: re M

Von * bis * = 6 M = 1 MS fortl. wdh.

1. – 4. R stets wdh.

Arbeitsanleitung:

Rückenteil:

167 (179) 191 M mit NS 3 anschl. u. im Bundm. arb. Nach 6 cm ab Anschlag weiter mit NS 3,5 im Grundm. arb. in folg. Einteilung: RM, 27 (29) 31 x MS arb., enden mit den 3 M nach dem MS, RM.

Für den Armausschnitt nach 49 cm ab Anschlag beids. 10 M abk. u. in jed. folg. 2. R noch beids. 13 (17) 17 x 1 abn. = 121 (125) 137 M.

Für die Schulterschrägung nach 69 (71) 73 cm ab Anschlag beids. in jed. folg. 2. R beids. 4 (4) 5 x 5 (5) 6 M u. 2 (2) 1 x 6 (7) 7 M abk.

Gleichzeitig für den Halsausschnitt nach 69 (71) 73 cm ab Anschlag die mittl. 47 (47) 53 M abk. u. beide Seiten getrennt beenden. Für die Ausschnitttrundung in jed. folg. 2. R am inneren Rand noch jeweils 1 x 3 M u. 2 x 1 M abk. Gesamtlänge 72 (74) 76 cm.

Vorderteil:

167 (179) 191 M mit NS 3 anschl. u. im Bundm. arb. Nach 6 cm ab Anschlag weiter mit NS 3,5 im Grundm. arb. in folg. Einteilung: RM, 27 (29) 31 x MS arb., enden mit den 3 M nach dem MS, RM.

Für den Armausschnitt nach 49 cm ab Anschlag beids. 10 M abk. u. in jed. folg. 2. R noch beids. 13 (17) 17 x 1 M abn. = 121 (125) 137 M.

Für den Halsausschnitt nach 62 (64) 66 cm ab Anschlag die mittl. 37 (37) 43 M abk. u. beide Seiten getrennt beenden. Für die Ausschnitttrundung in jed. folg. 2. R am inneren Rand noch jeweils 1 x 3 M, 1 x 2 M u. 5 x 1 M abk.

Gleichzeitig für die Schulterschrägung nach 69 (71) 73 cm ab Anschlag beids. in jed. folg. 2. R beids. 4 (4) 5 x 5 (5) 6 M u. 2 (2) 1 x 6 (7) 7 M abk. Gesamtlänge 72 (74) 76 cm.

Ärmel:

77 (83) 89 M mit NS 3 anschl. u. im Bundm. arb. Nach 6 cm ab Anschlag weiter mit NS 3,5 im Grundm. arb. in folg. Einteilung: RM, 12 (13) 14 x MS arb., enden mit den 3 M nach dem MS, RM.

Für die seittl. Ärmelschrägung in jed. folg. 8. R ab Bundm. beids. 23 x 1 M zun. = 123 (129) 135 M.

Für die Armkugel nach 52 (53) 54 cm ab Anschlag beids. 10 M abk. u. in jed. folg. 2. R noch beids. 25 x 1 M abn. u. danach 6 x 2 M abk. Nach 67 (68) 69 cm ab Anschlag die restl. 29 (35) 41 M abk. Den 2. Ärmel ebenso arb.



© oz Verlag

Alle Modelle, Zeichnungen und Bilder stehen unter Urheberschutz. Eine Verwendung, die über die private Nutzung hinausgeht, ist ohne Zustimmung der Schoeller Handstrickgarne GmbH nicht gestattet. Bild aus Maschen-Style SD008, erschienen 2016 bei oz-Verlag, Fotograf J.-P. Baser

**Schoeller Handstrickgarne GmbH · Postfach 2261 · D-65543 Limburg ·
Telefon +49/6431-503-0 · Fax +49/6431-503-155 · www.schoeller-wolle.de**



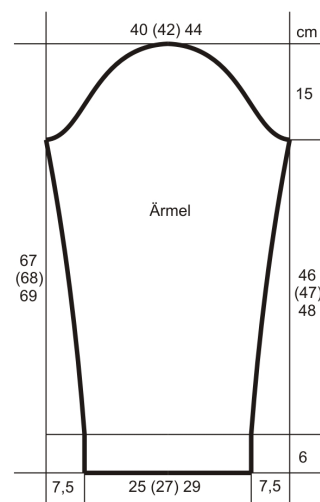
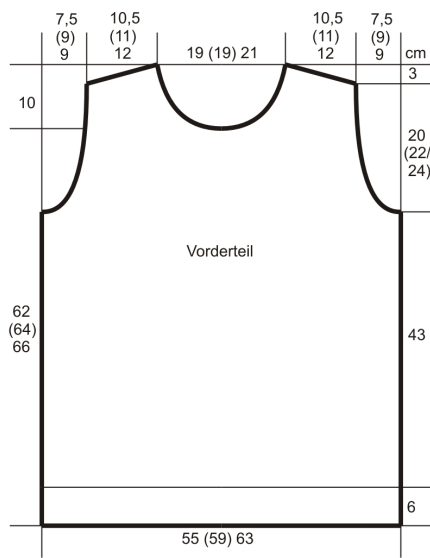
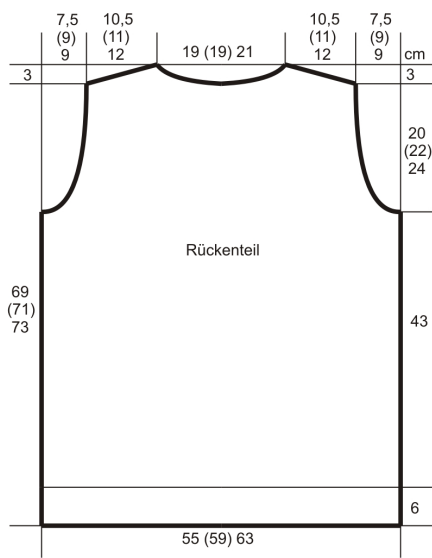
AUSTERMANN

Quality Yarns by **schoeller**

Fertigstellung:

Teile lt. Schnitt spannen, anfeuchten u. trocknen lassen. Schulternähte im Matratzenstich schließen. Ärmel einsetzen. Seiten- u. Ärmelnähte im Matratzenstich schließen.

Für die **Halsblende** mit einer Rundstricknadel NS 3 aus dem Halsausschnitt verteilt 182 (182) 194 M von außen auffassen u. 10 cm in Rd. im Bundm. arb. Dann die M im M-Rhythmus locker abk. Die Blende zur Hälfte nach innen umschlagen u. annähen.



Alle Modelle, Zeichnungen und Bilder stehen unter Urheberschutz. Eine Verwendung, die über die private Nutzung hinausgeht, ist ohne Zustimmung der Schoeller Handstrickgarne GmbH nicht gestattet. Bild aus Maschen-Style SD008, erschienen 2016 bei oz-Verlag, Fotograf J.-P. Baser

Schoeller Handstrickgarne GmbH · Postfach 2261 · D-65543 Limburg ·
Telefon +49/6431-503-0 · Fax +49/6431-503-155 · www.schoeller-wolle.de