

**AUSTERMANN**Quality Yarns by **schoeller**

Modell 21043 Kinder-Socken

Größe: 26/27

Qualität	Farbe	
Step 6 75% Schurwolle (sw), 25% Polyamid LL = ca. 400 m / 150 g	629 malbay	150 g 1 Knäuel

Ein Knäuel ist ausreichend für 2 Paar Kinder-Socken.

Nadeln: Nadelspiel 3 mm von addi**Bundmuster:**

1 M rechts, 1 M links im Wechsel mit NS 3

Maschenprobe genau einhalten! (Falls notwendig, Nd wechseln)**Grundmuster 1:**

Nach Strickschrift arbeiten mit NS 3. Es sind alle Rd gezeichnet.

Die 1. – 8. Rd stets wdh.

Grundmuster 2: (Maschenprobe 23 M und 31 Rd = 10 x 10 cm)glatt rechts (in Runden: alle M rechts stricken; in Reihen: Hinr rechte M, Rückr linke M stricken) mit NS 3**Arbeitsanleitung:**

36 M mit NS 3 anschlagen, gleichmäßig auf den 4 Nd verteilen (= 9 M je Nd) und zur Rd schließen. 2 cm im Bundmuster stricken. Dann weiter im Grundmuster 1 arbeiten, dabei den MS 6 x in der Rd arbeiten. Den Schaft insgesamt ca. 10 hoch arbeiten. Nun die Ferse und den Rist nach Grundanleitung arbeiten.

Die Sohle (1. und 4. Nd) im Grundmuster 2 stricken, den Fußrücken (2. und 3. Nd) im Grundmuster 1 weiter stricken. Fußlänge siehe Tabelle in der Grundanleitung. Die Spitze nach Grundanleitung im Grundmuster 2 stricken. Die 2. Socke ebenso stricken.



© Schoeller Handstrickgarne GmbH

Strickschrift

						8
		—	—			7
						6
		—	—			5
						4
—					—	3
						2
—					—	1
MS = 6 M						

	= 1 Masche rechts
—	= 1 Masche links

Alle Modelle, Zeichnungen und Bilder stehen unter Urheberschutz. Eine Verwendung, die über die private Nutzung hinausgeht, ist ohne Zustimmung der Schoeller Handstrickgarne GmbH nicht gestattet.

Schoeller Handstrickgarne GmbH · Postfach 2261 · D-65543 Limburg ·
Telefon +49/6431-503-0 · Fax +49/6431-503-155 · www.schoeller-wolle.de

Grundanleitung Socken stricken

Nach unserer Anleitung und Maßtabelle können Sie Socken in jeder gewünschten Größe stricken. Wir haben Ihnen die allgemeine Vorgehensweise Schritt für Schritt erklärt. Lesen Sie sich die gesamte Anleitung zunächst gründlich durch.

Arbeitsanleitung

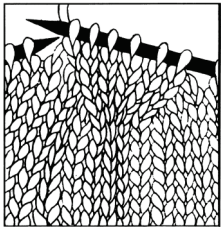
Die Maschenzahl für die gewünschte Größe anschlagen, auf 4 Nadeln verteilen und in Runden str., z. B. für eine Herrensocke in Schuhgröße 42-43: 64 M anschlagen = 16 M je Nd. Zwischen der 1. und 4. Nd liegt das Fadenende, hier ist die hintere Mitte des Sockens.

Die Beinlänge in der gewünschten Höhe im jeweiligen Muster str., z. B. 20 cm Bundmuster 2 M re, 2 M li.

1 Fersenhöhe

Die M der 2. und 3. Nd ruhen lassen. Die Fersenhöhe wird nur mit den M der 1. und 4. Nd gestr. Diese z. B. 32 M werden auf eine Nd genommen und glatt re weitergestr. bis die in der Tabelle angegebene Reihenzahl erreicht ist, z. B. 24 R.

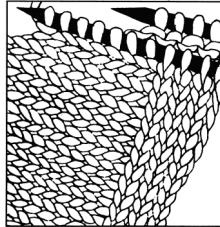
2 Fersenkäppchen



Die Fersenmaschen dritteln (= z.B. 11, 10, 11 M) und gl. re in verkürzten Reihen arbeiten. Das erste Drittel wird ganz, das zweite bis auf die letzte M gestr. = z. B. 21 M. Diese letzte M re abheben, die anschließende M re str. und die abgehob. M darüberziehen, die Arbeit wenden.

Nun die 1. M abheben, links str. bis zur letzten M des zweiten Drittels (= z. B. 10 M), die letzte M des zweiten Drittels mit der folg. M li zusammenstr., die Arbeit wenden. So weiterstr., sind alle seitlichen M aufgebraucht, ist das Käppchen beendet, noch 1 Hinreihe str.

3 Auffassen der Fersenmaschen



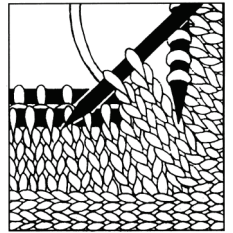
Nun aus den Randm. der Fersenhöhe die entsprechende Maschenzahl für die jeweilige Größe herausstr., z. B. 16 M. Die M der 2. und 3. Nd str., aus den Randm. wieder 16 M herausstr., die M bis zur hinteren Mitte str. In der folgenden Runde werden die neu aufgenommenen M der Vor-Rd. re verschränkt gestr.

4 Ristabnahmen

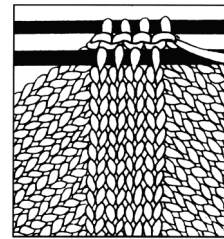
Die stärkste Stelle des Fußes ist nun erreicht, auf der 1. und 4. Nd sind mehr M als auf der 2. und 3. Nd. Die M werden in den nächsten Rd. wieder abgenommen, indem man einen Keil strickt. Dafür werden am Ende der 1. Nd 2 M re zus.gestr. und am Anfang der 4. Nd 2 M überzogen zus.gestr. (1 M wie zum Re-str.abheben, 1 M re str., die abgehob. M darüberziehen). Dann

2 Rd. str. Die Abnahmen wdh. bis wieder die M-Zahl vom Anschlag auf den Nd. ist (= z. B. 64 M).

Die Fußlänge in der gewünschten Größe str. Die M der 1. und 4. Nd = Sohle werden in der Regel gl. re gestr., die M der 2. und 3. Nd = Fußrücken im jeweiligen Muster.



5 Bandabnahme für die Spitze



Die M der 1. Nd bis zu den letzten 3 M re str., die zweit- und drittletzte M re zus. str., 1 M re. Bei der 2. Nd die 1. M re str., 2 M überzogen zus.str., restliche M der 2. Nd re str. Bei der 3. Nd

wie bei der 1. Nd abn., bei der 4. Nd wie bei der 2. Nd abnehmen. Nach der 1. Abnahmerunde 3 Rd. gl. re str., nach der 2. und 3. Abnahmerunde je 2 Rd. gl. re, nach der 4., 5. und 6. Abnahmerunde je 1 Rd. gl. re str. Dann ohne Zwischenrunden in jeder Rd. abn. bis nur noch 8 M übrig sind. Diese M mit doppeltem Faden zusammenziehen und den Faden vernähen.

Maßangaben für Socken

Für alle **Step 4fach Qualitäten** mit einer Lauflänge von ca. 420 m / 100 g. Maschenprobe: 30 M und 42 R = 10 x 10 cm

Schuhgröße	18/20	22/23	24/25	26/27	28/29	30/31	32/33	34/35	36/37	38/39	40/41	42/43	44/45	46/47
Anschlag in Maschen	40	44	46	48	50	52	54	56	58	60	62	64	68	72
Fersenbreite in Maschen	20	22	23	24	25	26	27	28	29	30	31	32	34	36
Fersenhöhe in Reihen	10	12	14	16	16	18	18	20	20	22	24	24	26	26
Fersenmaschen beidseitig aufnehmen	8	10	12	12	13	13	14	14	15	15	16	16	17	17
Fußlänge inkl. Ferse bis Abnahmebeginn in cm	8,5-9,5	11	12	13	14	15	16	17	18	19,5	20,5	21,5	23	25
Gesamte Fußlänge in cm	12-13	15	16	17	18,5	20	21	22,5	24	25	26,5	28	29	30,5

Maßangaben für Socken

Für alle **Step 6fach Qualitäten** mit einer Lauflänge von ca. 410 m / 150 g. Maschenprobe: 23 M und 31 R = 10 x 10 cm

Schuhgröße	18/20	22/23	24/25	26/27	28/29	30/31	32/33	34/35	36/37	38/39	40/41	42/43	44/45
Anschlag in Maschen	30	32	34	36	36	38	40	42	42	44	46	48	50
Fersenbreite in Maschen	15	16	17	18	18	19	20	21	21	22	23	24	25
Fersenhöhe in Reihen	8	8	10	12	12	12	12	14	14	16	18	18	18
Fersenmaschen beidseitig aufnehmen	6	7	8	9	10	10	11	11	11	11	12	12	13
Fußlänge inkl. Ferse bis Abnahmebeginn in cm	8,5-9,5	11	12	13	14	15	16	17	18	19,5	20,5	21,5	23
Gesamte Fußlänge in cm	13	15	16	18	19	20,5	22	23	24,5	26	27	28	29