

**AUSTERMANN**Quality Yarns by **schoeller**

Modell 20116 Jacke

Für Größe 36/38 = Zahlen vor der Klammer, für Größe 40/42 = 1. Zahl in der Klammer, für Größe 44/46 = 2. Zahl in der Klammer, für Größe 48/50 = Zahlen hinter der Klammer. Ist nur eine Angabe gemacht, so gilt diese für alle Größen.

Qualität	Farbe	36/38	40/42	44/46	48/50
Merino Cotton organic 55% Schurwolle (Organic Merino Lambswool) 45% Baumwolle (Organic) GOTS zertifiziert LL = ca. 230 m / 50 g	08 orange	300 g 6 Knäuel	350 g 7 Knäuel	400 g 8 Knäuel	450 g 9 Knäuel

Oder auch zu stricken in folgender Qualität:

Qualität	Farbe	36/38	40/42	44/46	48/50
Magic Silk 100% Seide LL = ca. 200 m / 50 g	11 gerbera	350 g 7 Knäuel	400 g 8 Knäuel	450 g 9 Knäuel	500 g 10 Knäuel

Nadeln: Stricknadeln u. lange Rundstricknadel 3 u. 4 mm von addi

sonstige Zutaten: 5 Knöpfe von Jim Knopf, Art.-Nr. 13228, Fb. orange

Blendenmuster (Maschenprobe 15 M u. 40 R = 10 x 10 cm)

kraus re (Hin- u. Rückr. re M) mit NS 4, doppelter Faden

Rippenmuster (Maschenprobe 21,5 M u. 34 R = 10 x 10 cm)

1 M re, 1 M li im Wechsel mit NS 3, einfacher Faden

Maschenprobe genau einhalten! (Falls notwendig, Nd. wechseln)

Grundmuster: (Maschenprobe 21,5 M u. 30 R = 10 x 10 cm)

Nach Strickschrift arb. mit NS 4, einfacher Faden. Es sind die Hin- u. Rückr. gezeichnet. Die M in den Rückr. sind gezeichnet wie sie gestrickt werden.

Die 1. – 16. R fortl. wdh.

Arbeitsanleitung:

Rückenteil:

101 (115/129) 143 M mit NS 3 anschl. u. im Rippenmuster str. Nach 3 cm ab Anschlag weiter mit NS 4 im Grundm. arb. in folg. Einteilung: RM, mit der M vor dem MS beginnen, 6 (7/8) 9 x MS arb., enden mit 14 M nach dem MS, RM.

Für den Armausschnitt nach 44 (43/42) 41 cm ab Anschlag beids. 14 M abk. = 73 (87/101) 115 M. Gerade weiter str. im Grundm. Nach 58 cm ab Anschlag (letzte Hinr = 15. R des Rapports) in der Rückr. die 16. R des Rapports str., in dieser Einteilung im Rippenmuster weiter str. Für die Schulterschrägung nach 63 cm ab Anschlag in jed. folg. 2. R beids. 4 x 4 M u. 1 x 3 M (5 x 5 M / 4 x 6 M u. 1 x 7 M) 3 x 7 M u. 2 x 8 M abk. Nach 66 cm ab Anschlag die restl. 35 (37/39) 41 M abk.

Linkes Vorderteil:

52 (59/66) 73 M mit NS 3 anschl. u. im Rippenmuster str. Nach 3 cm ab Anschlag weiter mit NS 4 im Grundm. arb. in folg. Einteilung: RM, mit der M vor dem MS beginnen, 3 (3/4) 4 x MS arb., enden mit 7 (14/7) 14 M nach dem MS, RM. Für den Armausschnitt nach 44 (43/42) 41 cm ab Anschlag am re Arbeitsrand 14 M abk. = 38 (45/52) 59 M. Gerade weiter str. Nach 56 cm ab Anschlag, die letzte Rückr. ist die 10. R des Rapports, in der 11. R des Rapports bei den letzten 3 MS keine U str. = 18 M abgenommen = 20 (27/34) 41 M. Im Grundm. weiter str. In der 15. R verteilt 1 (2/3) 4 M abn. = 19 (25/31) 37 M. Ab der 16. R in dieser Einteilung weiter im Rippenmuster str.

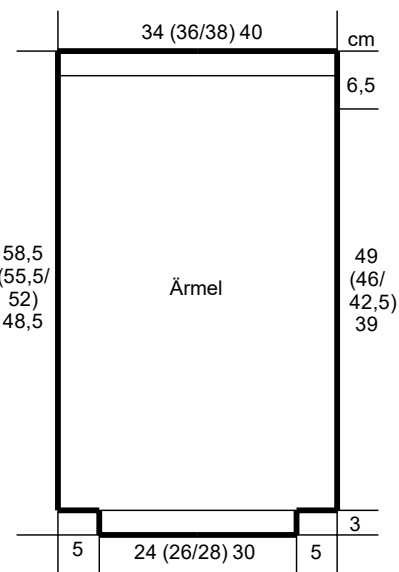
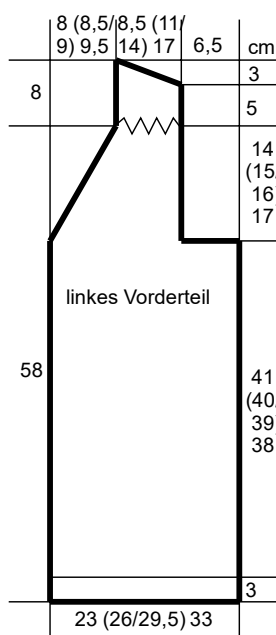
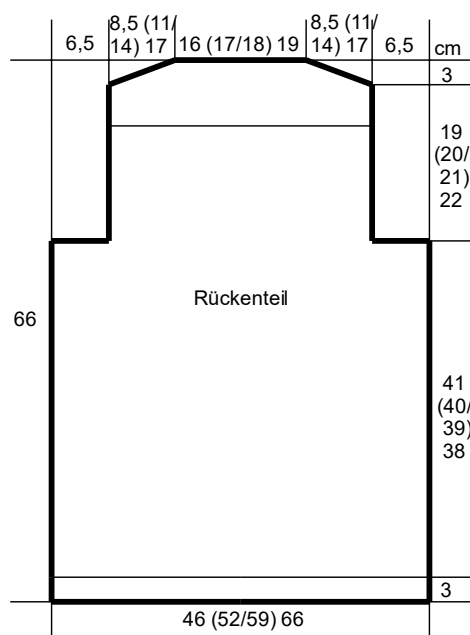
Für die Schulterschrägung nach 63 cm ab Anschlag am re Arbeitsrand 4 x 4 M u. 1 x 3 M (5 x 5 M / 4 x 6 M u. 1 x 7 M) 3 x 7 M u. 2 x 8 M abk. Gesamtlänge 66 cm.



© oz Verlag



AUSTERMANN
Quality Yarns by **schoeller**



Alle Modelle, Zeichnungen und Bilder stehen unter Urheberschutz. Eine Verwendung, die über die private Nutzung hinausgeht, ist ohne Zustimmung der Schoeller Handstrickgarne GmbH nicht gestattet. Bild aus Maschen-Style SC 004, erschienen 2020 beim oz-Verlag, Fotograf Jens Peter Baser

Schoeller Handstrickgarne GmbH · Postfach 2261 · D-65543 Limburg ·
Telefon +49/6431-503-0 · Fax +49/6431-503-155 · www.schoeller-wolle.de