

Modell 19111 Gehäkelte Kurzarmjacke

Für Größe 36 = Zahlen vor der Klammer, für Größe 38/40 = Zahlen in der Klammer, für Größe 42 = Zahlen hinter der Klammer. Ist nur eine Angabe gemacht, so gilt diese für alle Größen.

Qualität	Farbe	36	38/40	42
Merino Cotton organic 55% Schurwolle (organic Merino- Lambswool), 45% Baumwolle (organic) LL = ca. 230 m / 50 g	03 rot	200 g 4 Knäuel	250 g 5 Knäuel	250 g 5 Knäuel

Nadeln: Häkelnadel Nr. 3,5 von addi

sonstige Zutaten: 3 Knöpfe ø ca. 18 mm von Jim Knopf Art. Nr. 11957 Fb. rot

Bundmuster:

f M mit NS 3,5

Maschenprobe genau einhalten! (Falls notwendig, Nd. wechseln)

Grundmuster: (Maschenprobe 20 M u. 8 R = 10 x 10 cm)

nach Häkelschrift arb. mit NS 3,5

1 MS = 6 LM Anschlag = 3 cm

2 R = 2,5 cm

1 x die 1. - 5. R häkeln, dann die 2. - 5. R stets wdh.

Arbeitsanleitung:

Vorder- u. Rückenteil werden in einem Stück begonnen.

169 (193) 217 LM + 1 Wende LM mit NS 3,5 anschl. u. 2,5 cm im Bundm.

häkeln. Weiter im Grundm. arb. in folg. Einteilung: mit den M vor dem MS

beginnen, 27 (31) 35 x MS arb., enden mit den M nach dem MS.

Für den Armausschnitt nach 30 cm ab Bund lt. Schema die Seitenlinien markieren u. zunächst die Ärmel beginnen.

Ärmel:

61 (73) 85 LM + 1 Wende-LM mit NS 3,5 anschl. u. 2,5 cm im Bundm. häkeln.

Weiter im Grundm. arb. in folg. Einteilung: mit den M vor dem MS beginnen, 9

(11) 13 x MS arb., mit den M nach dem MS enden. Nach 3 R im Grundm. den

Ärmel beenden.

2. Ärmel ebenso häkeln

Raglanpasse:

Nun die Raglanpasse mit allen Teilen häkeln, Ärmel einfügen. Die Abnahmen für die Raglanlinie lt.

Häkelschrift 8 (10) 12 x arb.

Gleichzeitig nach 42,5 (47,5) 52,5 cm ab Anschlag für den Halsausschnitt beids. die Abnahmen am Rand lt.

Häkelschrift arb. Nach 52,5 (57,5) 62,5 cm ab Anschlag die Arbeit beenden.

Fertigstellung:

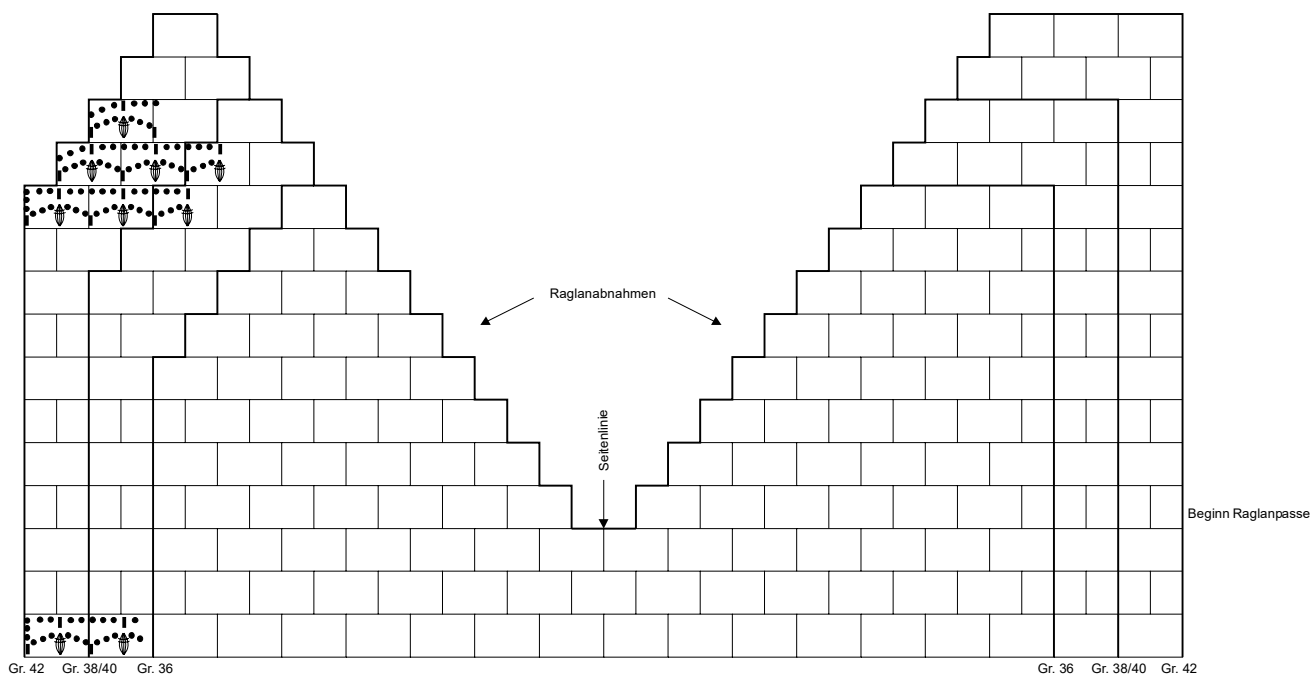
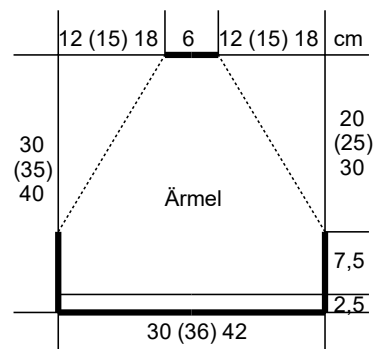
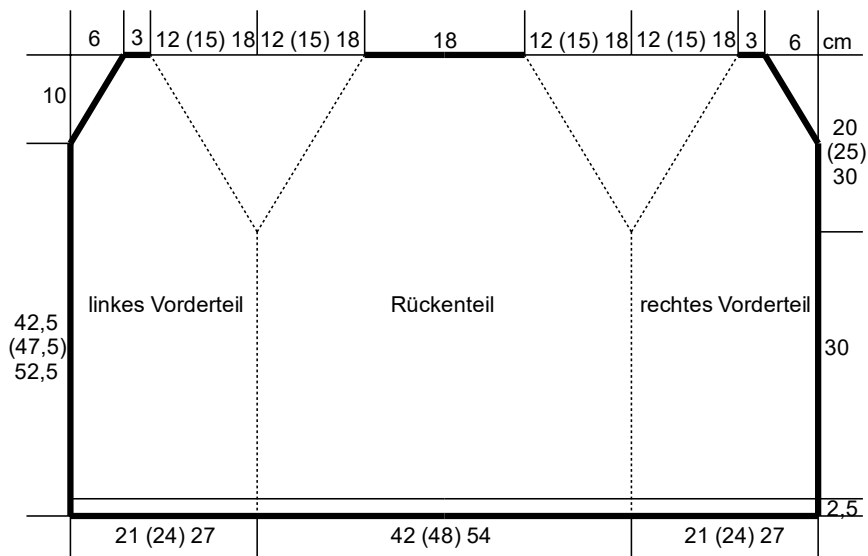
Teil lt. Schnitt spannen, anfeuchten und trocknen lassen. Ärmelnähte zus.häkeln.

Aus den vorderen Kanten je 76 (86) 96 M, aus dem vorderen Halsausschnitt je 30 M u. aus dem rückwärtigen Halsausschnitt 36 f M mit NS 3,5 heraus häkeln = insgesamt 248 (268) 288 M. Im Bundm. häkeln, dabei in der 3. R bei der re Blende 3 Knopflöcher einarb. wie folgt: 25 (31) 37 f M, 2 f M der Vor-R mit 2 LM übergehen, 20 (22) 24 f M, 2 f M der Vor-R mit 2 LM übergehen, 20 (22) 24 f M, 2 f M der Vor-R mit 2 LM übergehen, restl. M der R häkeln. Nach 2,5 cm die Arbeit beenden. Knöpfe annähen.





AUSTERMANN
Quality Yarns by **schoeller**



= 1 leeres Kästchen im Schema entspricht diesem Muster

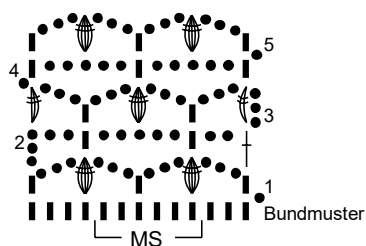
Alle Modelle, Zeichnungen und Bilder stehen unter Urheberschutz. Eine Verwendung, die über die private Nutzung hinausgeht, ist ohne Zustimmung der Schoeller Handstrickgarne GmbH nicht gestattet.

**Schoeller Handstrickgarne GmbH · Postfach 2261 · D-65543 Limburg ·
Telefon +49/6431-503-0 · Fax +49/6431-503-155 · www.schoeller-wolle.de**

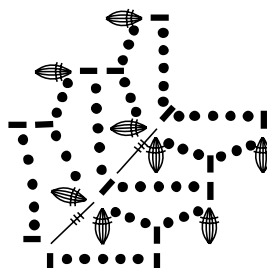


AUSTERMANN
Quality Yarns by **schoeller**

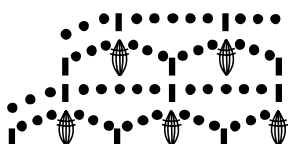
Häkelschrift



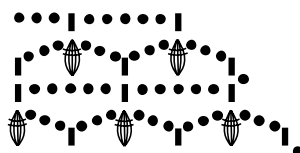
Abnahmen an der Raglanlinie



Abnahmen am linken Rand




Abnahmen am rechten Rand



●	= Luftmasche
■	= feste Masche
+	= Stäbchen
≡	= dreifaches Stäbchen
⤿	= Kettmasche
	= 3 Stb in eine Einstichstelle arb.
	= 4 Stb in eine Einstichstelle arb.
	= 2 Stb. in eine Einstichstelle, 1 LM, 2 Stb. noch mal in dieselbe Einstichstelle
	= 2 tiefgestochene Stb. um die Lücke zwischen 2 Gruppen der vorletzten R, dabei die Nd. in den Hinr. vor, in den Rückr. hinter der letzten R einstechen
	= 5 zusammen abgemaschte doppelte Stb. in eine Einstichstelle
	= 3 zusammen abgemaschte doppelte Stb. in eine Einstichstelle

Alle Modelle, Zeichnungen und Bilder stehen unter Urheberschutz. Eine Verwendung, die über die private Nutzung hinausgeht, ist ohne Zustimmung der Schoeller Handstrickgarne GmbH nicht gestattet.

Schoeller Handstrickgarne GmbH · Postfach 2261 · D-65543 Limburg ·
Telefon +49/6431-503-0 · Fax +49/6431-503-155 · www.schoeller-wolle.de

	= 2 zusammen abgemaschte doppelte Stb. in eine Einstichstelle
---	---

Laufen die Zeichen unten zusammen, werden die Maschen in eine Einstichstelle gearbeitet

Alle Modelle, Zeichnungen und Bilder stehen unter Urheberschutz. Eine Verwendung, die über die private Nutzung hinausgeht, ist ohne Zustimmung der Schoeller Handstrickgarne GmbH nicht gestattet.

**Schoeller Handstrickgarne GmbH · Postfach 2261 · D-65543 Limburg ·
Telefon +49/6431-503-0 · Fax +49/6431-503-155 · www.schoeller-wolle.de**

Seite 4 von 5 Modell 19111 Merino Cotton

Alle Modelle, Zeichnungen und Bilder stehen unter Urheberschutz. Eine Verwendung, die über die private Nutzung hinausgeht, ist ohne Zustimmung der Schoeller Handstrickgarne GmbH nicht gestattet.

**Schoeller Handstrickgarne GmbH · Postfach 2261 · D-65543 Limburg ·
Telefon +49/6431-503-0 · Fax +49/6431-503-155 · www.schoeller-wolle.de**