

**AUSTERMANN**Quality Yarns by **schoeller**

Modell 18121 Damenpulli

Für Größe 36/38 = Zahlen vor der Klammer, für Größe 40/42 = Zahlen in der Klammer, für Gr. 44/46 = Zahlen hinter der Klammer. Ist nur eine Angabe gemacht, so gilt diese für alle Größen.

Qualität	Farbe	36/38	40/42	44/46
Magic Silk Color von Austermann 100% Seide LL = 200 m / 50 g	109 jeans	250 g 5 Knäuel	300 g 6 Knäuel	350 g 7 Knäuel

Nadeln: Stricknadeln u. kurze Rundstricknadel 3,5 mm von addi

sonstige Zutaten: 10 Perlmutter-Knöpfe ø 15 mm

Bundmuster:

gl. re (in Rd. nur re M str.) mit NS 3,5 = Rollrand

Maschenprobe genau einhalten! (Falls notwendig, Nd. wechseln)

Grundmuster 1: (Maschenprobe 29 M u. 26 R = 10 x 10 cm), NS 3,5

1. R: *2 M re zus.str., 2 M re zus.str., **1 U, 1 M re, ab ** noch 2 x wdh., 1 U, 1 überzogene Abn. (=1 M re abh., 1 M re, die abgehob. M darüberziehen), 1 überzogene Abn.*

2. R: li M

Von * bis * = 1 MS (= 11 M) fortl. wdh.

1. u. 2. R stets wdh.

Grundmuster 2: (Maschenprobe 23 M u. 32 R = 10 x 10 cm)

gl. re (Hinr. re M, Rückr. li M str.) mit NS 3,5

kraus re: Hin- u. Rückr. re M str.

Arbeitsanleitung:

Rückenteil:

151 (173) 195 M mit NS 3,5 anschl. 3 R kraus re M str. Weiter im Grundm. 1 arb. in folg. Einteilung: RM, 3 M kraus re, 13 (15) 17 x MS arb., 3 M kraus re, RM. Nach 55 (57) 59 cm ab Anschlag weiter im Grundm. 2 arb., beids. die 3 M kraus re laufen weiter. Dafür müssen M abgenommen werden. Für den Übergang zum Grundm. 2 wie folgt str.: in jedem MS die 2 mittl. U weglassen = - 26 (30) 34 M = 125 (143) 161 M. In der folg. Hinr. verteilt 3 M abn. = 122 (140) 158 M.

Für die Schulterschrägung nach 59 (61) 63 cm ab Anschlag beids. 3 (5) 5 M abk. u. in jed. folg. 2. R noch beids. 1 x 3 M u. 8 x 4 M (6 x 5 M u. 3 x 4 M) 3 x 5 M u. 6 x 6 M abk. Nach 65 (67) 69 cm ab Anschlag die restl. 46 M für den Halsausschnitt abk.

Vorderteil:

Wie das RT beginnen, jedoch bei den seidl. laufenden Krausblenden je 5 kleine Knopflöcher einarbeiten. Das erste nach 6 cm arb., die weiteren nach je 6 cm arb. wie folgt: RM, 1 M re, 2 M re zus.str., 1 U, weiter im Grundm. 1 arb., 1 U, 2 M überzogen zus.str., 1 M re, RM. In der Rückr. die U re str.

Für den Halsausschnitt nach 58 (60) 62 cm ab Anschlag die mittl. 16 M abk. u. beide Seiten getrennt beenden. Für die Ausschnitttrundung in jed. folg. 2. R am inneren Rand noch jeweils 1 x 3 M u. 1 x 2 M abk. Danach in jed. folg. 2. R noch 10 x 1 M abn. Gleichzeitig die Schulterschrägung nach 59 (61) 63 cm wie beim RT arb. Gesamtlänge 65 (67) 69 cm.

Ärmel:

101 (101) 112 M mit NS 3,5 anschl. 3 R kraus re str. Weiter im Grundm. 1 arb. in folg. Einteilung: RM, 9 (9) 10 x MS, RM.

Nach 15 cm ab Anschlag weiter im Grundm. 2 str. Bei den Ärmeln werden keine M beim Musterübergang abgenommen, hier wird die Mehrweite gebraucht. Nach 19 cm ab Anschlag die M stilllegen.

2. Ärmel ebenso arb.



© Schoeller Handstrickgarne GmbH

Alle Modelle, Zeichnungen und Bilder stehen unter Urheberschutz. Eine Verwendung, die über die private Nutzung hinausgeht, ist ohne Zustimmung der Schoeller Handstrickgarne GmbH nicht gestattet.

Schoeller Handstrickgarne GmbH · Postfach 2261 · D-65543 Limburg ·
Telefon +49/6431-503-0 · Fax +49/6431-503-155 · www.schoeller-wolle.de



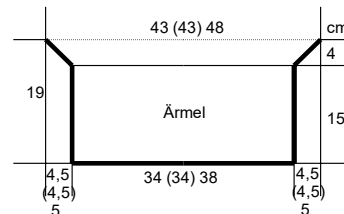
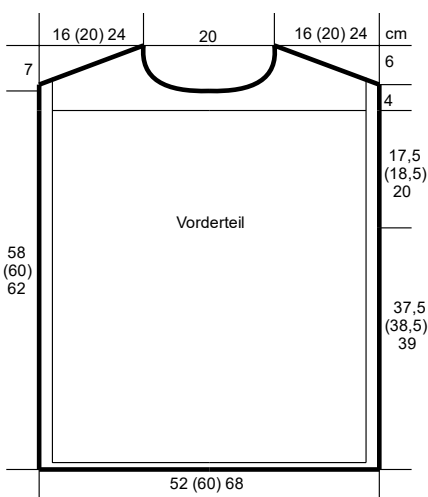
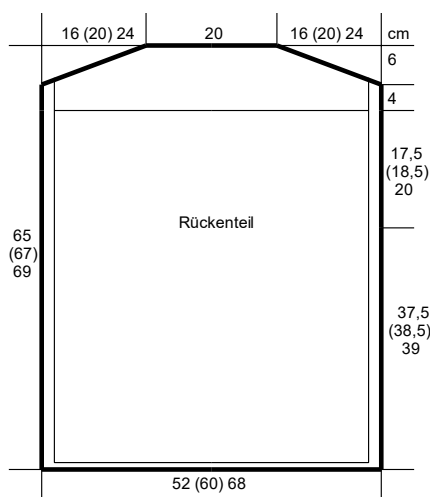
AUSTERMANN

Quality Yarns by **schoeller**

Fertigstellung:

Teile lt. Schnitt spannen, anfeuchten und trocknen lassen. Schulternähte im Matratzenstich schließen. Für den Armausschnitt 21,5 (22,5) 24 cm beids. der Schulternäht abmessen u. jeweils eine Markierung anbringen. Die Ärmel zwischen den Markierungen feststecken. Die offenen M der Ärmel aufsteppen, dabei die Ärmel auf das angegebene Maß leicht dehnen.

Für die **Halsblende** aus dem Halsausschnitt mit einer Rundstricknd. 3,5 verteilt 102 M aufn. u. in Rd. im Bundm. str. Nach 2,5 cm die M locker abk. Jeweils 5 Knöpfe passend zu den Knopflöchern an den RT Blenden annähen.



Alle Modelle, Zeichnungen und Bilder stehen unter Urheberschutz. Eine Verwendung, die über die private Nutzung hinausgeht, ist ohne Zustimmung der Schoeller Handstrickgarne GmbH nicht gestattet.

Schoeller Handstrickgarne GmbH · Postfach 2261 · D-65543 Limburg ·
Telefon +49/6431-503-0 · Fax +49/6431-503-155 · www.schoeller-wolle.de