

**AUSTERMANN**Quality Yarns by **schoeller**

Modell 19009 Damen-Jacke

Für Größe 36/38 = Zahlen vor der Klammer, für Größe 40/42 = Zahlen in der Klammer, für Größe 44/46 = Zahlen hinter der Klammer. Ist nur eine Angabe gemacht, so gilt diese für alle Größen.

Qualität	Farbe	36/38	40/42	44/46
Bio Cotton 100% Baumwolle, GOTS zertifiziert LL = ca. 180 m / 50 g	10 natur	250 g 5 Knäuel	300 g 6 Knäuel	300 g 6 Knäuel
	04 marine	150 g 3 Knäuel	200 g 4 Knäuel	200 g 4 Knäuel

Nadeln: Stricknadeln 3 und 3,5 mm von addi

sonstige Zutaten: 7 Knöpfe in dunkelblau von Jim Knopf, Art.-Nr. 12169

Bundmuster:

2 M re, 2 M li im Wechsel mit NS 3

Farbfolge:

Anschlag u. 1 R natur, 4 R marine, *2 R natur, 4 R marine*, von * bis * 4 arb. = insgesamt 29 R

Maschenprobe genau einhalten! (Falls notwendig, Nd. wechseln)

Grundmuster 1: (durchschnittliche Maschenprobe 25 M u. 37 R = 10 x 10 cm)

gl. re (Hinr. re M, Rückr. li M) mit NS 3,5

Grundmuster 2:

M-Zahl teilbar durch 3 + 2 RM, mit NS 3,5

1. R (Hinr.): RM, *1 U, 1 M li abh., dabei den Faden hinter der Arbeit vorbei führen, 2 M re, die abgehob. M über die 2 M re überziehen*, enden mit RM

2. R (Rückr.): RM, M u. U li str., RM

Von * bis * fortl. wdh.

Die 1. u. 2. R stets wdh.

Grundmuster 3:

M-Zahl teilbar durch 12 + 2 RM

Nach Strickschrift arb. mit NS 3, 5. Es sind nur die Hinr. gezeichnet. In den Rückr. die M u. U li str.

Zwischen den RM den MS fortl. wdh.

1 x die 1. – 20. R arb., dann noch 1 x die 1. – 10- R arb.

Grundmuster 4:

M-Zahl teilbar durch 6 + 2 RM, mit NS 3,5

1. R (Hinr.): RM, 5 M li, *2 M re, 4 M li*, enden mit 2 M re, 5 M li, RM

2. R (Rückr.): RM, 5 M re, *2 M nach re verkreuzen (= die 2. li M vor der 1. li M li str., dann die 1. li M li str.), 4 M re*, enden mit 2 M nach re verkreuzen, 5 M re, RM

Von * bis * fortl. wdh.

Die 1. u. 2. R stets wdh.

Grundmuster 5:

M-Zahl teilbar durch 6 + 2 RM, mit NS 3,5

1. R (Hinr.): RM, *3 M li, 1 U, 3 M überzogen zus.str. (= 1 M re abh., 2 M re zus.str., die abgehob. M darüberziehen), 1 U*, enden mit, RM

2. R (Rückr.): RM, *3 M li, 3 M re*, enden mit RM

Von * bis * fortl. wdh.

Die 1. u. 2. R stets wdh.

kraus re: Hin- u. Rückr. re M str.



© Schoeller Handstrickgarne GmbH

Alle Modelle, Zeichnungen und Bilder stehen unter Urheberschutz. Eine Verwendung, die über die private Nutzung hinausgeht, ist ohne Zustimmung der Schoeller Handstrickgarne GmbH nicht gestattet.

Schoeller Handstrickgarne GmbH · Postfach 2261 · D-65543 Limburg ·
Telefon +49/6431-503-0 · Fax +49/6431-503-155 · www.schoeller-wolle.de

**AUSTERMANN**Quality Yarns by **schoeller****Muster- und Farbfolge:**

20 (24) 28 R Grundm. 2 in natur, 2 R kraus re in marine, 8 R Grundm. 1 in natur, 2 R kraus re in marine, 8 R Grundm. 1 in natur, 2 R kraus re in marine, 30 R Grundm. 3 in natur, 4 R Grundm. 1 in marine, 4 R kraus re in natur, 20 R Grundm. 1 in marine, 26 R Grundm. 4 in natur, * 4 R kraus re in marine, 6 R Grundm. 5 in natur*, von * bis * 5 [3] x arb., enden mit 4 [0] R kraus re in marine = insgesamt 180 (184) 188 R. Die Angaben in den eckigen Klammern beziehen sich auf die Ärmel = insgesamt 156 R.

Arbeitsanleitung:**Rückenteil:**

122 (134) 146 M in natur mit NS 3 anschl. u. im Bundm. 1 x die Farbfolge arb., dabei in der 1. Rückr. nach dem Anschlag die M wie folgt einteilen: RM, 1 M li, *2 M re, 2 M li*, von * bis * fortl. wdh., enden mit 2 M re, 1 M li, RM. In den weiteren R die M str. wie sie erscheinen. Nach 9 cm ab Anschlag weiter mit NS 3,5 nach Muster- u. Farbfolge arb.

Für die Schulterschrägung nach 53 (54) 55 cm ab Anschlag beids. 6 (7) 7 M abk. u. in jed. folg. 2. R noch beids. 3 x 6 M u. 3 x 5 M (6 x 6 M) 4 x 7 M u. 2 x 6 M abk.

Gleichzeitig für den Halsausschnitt nach 55 (56) 57 cm ab Anschlag die mittl. 34 (38) 42 M abk. u. beide Seiten getrennt beenden. Für die Rundung in jed. folg. 2. R am inneren Rand noch jeweils 1 x 3 M u. 1 x 2 M abk. Gesamtlänge 57 (58) 59 cm.

Linkes Vorderteil:

57 (63) 69 M in natur mit NS 3 anschl. u. im Bundm. 1 x die Farbfolge arb., dabei in der 1. Rückr. nach dem Anschlag die M wie folgt einteilen: RM, 0 M (2 M li) 0 M, *2 M re, 2 M li*, enden mit 2 M re, 1 M li, RM. In den weiteren R die M str. wie sie erscheinen. In der letzten Rückr. des Bundm. 1 M abn. = 56 (62) 68 M. Nach 9 cm ab Anschlag weiter mit NS 3,5 nach Muster- u. Farbfolge arb., dabei endet das Grundm. 3 für Gr. 36/38 und 44/46 mit den M bis Pfeil u. 1 RM.

Für den Halsausschnitt nach 47 (48) 49 cm ab Anschlag am li Arbeitsrand 4 (6) 8 M abk. u. in jed. folg. 2. R noch 1 x 2 M u. 11 x 1 M abk.

Gleichzeitig für die Schulterschrägung nach 53 (54) 55 cm ab Anschlag am re Arbeitsrand 6 (7) 7 M abk. u. in jed. folg. 2. R noch 3 x 6 M u. 3 x 5 M (6 x 6 M) 4 x 7 M u. 2 x 6 M abk. Gesamtlänge 57 (58) 59 cm.

Rechtes Vorderteil:

57 (63) 69 M in natur mit NS 3 anschl. u. im Bundm. 1 x die Farbfolge arb., dabei in der 1. Rückr. nach dem Anschlag die M wie folgt einteilen: RM, 1 M li, *2 M re, 2 M li*, enden mit 2 M re, RM (enden mit RM) enden mit 2 M re, RM. In den weiteren R die M str. wie sie erscheinen. In der letzten Rückr. des Bundm. 1 M abn. = 56 (62) 68 M. Nach 9 cm ab Anschlag weiter mit NS 3,5 nach Muster- u. Farbfolge arb., dabei das Grundm. 3 für Gr. 36/38 und 44/46 beginnen mit RM u. den M ab Pfeil.

Für den Halsausschnitt nach 47 (48) 49 cm ab Anschlag am re Arbeitsrand 4 (6) 8 M abk. u. in jed. folg. 2. R noch 1 x 2 M u. 11 x 1 M abk.

Gleichzeitig für die Schulterschrägung nach 53 (54) 55 cm ab Anschlag am li Arbeitsrand 6 (7) 7 M abk. u. in jed. folg. 2. R noch 3 x 6 M u. 3 x 5 M (6 x 6 M) 4 x 7 M u. 2 x 6 M abk. Gesamtlänge 57 (58) 59 cm.

Ärmel:

62 M in natur mit NS 3 anschl. u. im Bundm. 1 x die Farbfolge arb., dabei in der 1. Rückr. nach dem Anschlag die M wie folgt einteilen: RM, 1 M li, *2 M re, 2 M li*, von * bis * fortl. wdh., enden mit 2 M re, 1 M li, RM. In den weiteren R die M str. wie sie erscheinen. Nach 9 cm ab Anschlag weiter mit NS 3,5 nach Muster- u. Farbfolge arb. Gleichzeitig für die seidl. Ärmelschrägung in jed. folg. 12. R ab Bund beids. 7 x 1 M u. danach in jed. folg. 10. R noch beids. 3 x 1 M (in jed. folg. 8. R ab Bund beids. 14 x 1 M) in jed. folg. 6. R ab Bund beids. 18 x 1 M muster- u. farbgemäß zun. = 82 (90) 98 M.

Für die Armkugel nach 44,5 cm ab Anschlag beids. 6 M abk. u. in jed. folg. 2. R noch beids. 10 x 2 M (in jed. folg. 2. R noch beids. 2 x 3 M, 6 x 2 M u. 2 x 3 M) in jed. folg. 2. R noch beids. 4 x 3 M, 2 x 2 M u. 4 x 3 M abk. Nach 50,5 cm ab Anschlag die restl. 30 M abk. 2. Ärmel ebenso arb.

Fertigstellung:

Teile lt. Schnitt spannen, anfeuchten und trocknen lassen. Schulternähte im Matratzenstich schließen. Für die Armlochtiefe beids. ab Schulternaht 18 (19,5) 21 cm abmessen u. eine Markierung anbringen. Die Armkugel leicht gedehnt zwischen den Markierungen feststecken u. annähen. Seiten- u. Ärmelnähte im Matratzenstich schließen.

Für die Halsblende aus dem Halsausschnitt verteilt 120 (128) 136 M in marine mit NS 3 heraus str. u. im Bundm. str. Nach 2 cm Blendenhöhe die M im M-Rhythmus abk.

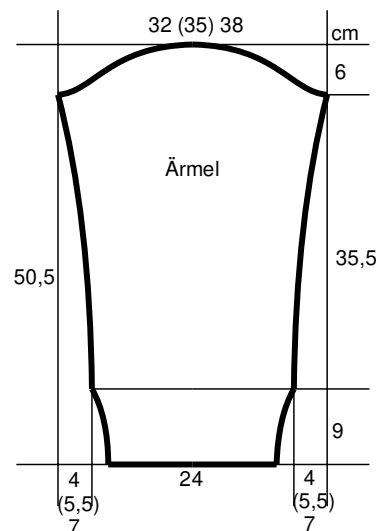
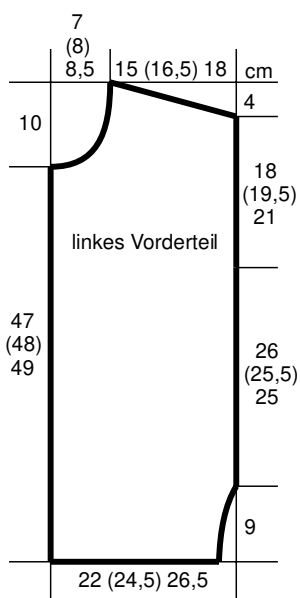
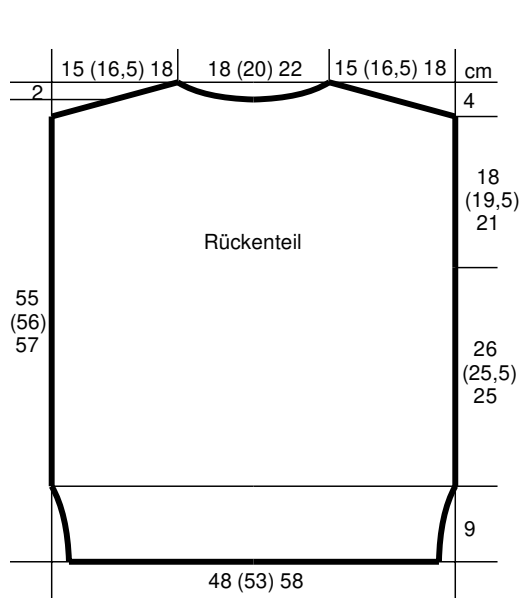
Für die vorderen Blenden aus den VT u. der schmalen Halsblendenkante je 92 (96) 100 M in marine mit NS 3 heraus str. u. im Bundm. str., dabei beim re VT nach 1 cm Blendenhöhe 7 Knopflöcher einarb. wie folgt:



AUSTERMANN

Quality Yarns by **schoeller**

3 (5) 7 M str., 2 M mustergemäß zus.str., 1 U, *12 M str., 2 M mustergemäß zus.str., 1 U*, von * bis * 6 x arb., 3 (5) 7 M str. Nach 3 cm Blendenhöhe die M im M-Rhythmus abk. Knöpfe annähen.



Strickschrift

○	/	○	/	○	/							19
	○	/	○	/								17
○	/	○	/	○	/							15
	○	/	○	/								13
○	/	○	/	○	/							11
							○	/	○	/	○	9
								○	/	○	/	7
								○	/	○	/	5
									○	/	○	3
										○	/	1
MS = 12 M												

Zeichenerklärung Strickschrift

	= 1 Masche rechts
○	= 1 Umschlag
/	= 2 M re zus.str.

Alle Modelle, Zeichnungen und Bilder stehen unter Urheberschutz. Eine Verwendung, die über die private Nutzung hinausgeht, ist ohne Zustimmung der Schoeller Handstrickgarne GmbH nicht gestattet.

Schoeller Handstrickgarne GmbH · Postfach 2261 · D-65543 Limburg ·
Telefon +49/6431-503-0 · Fax +49/6431-503-155 · www.schoeller-wolle.de